

2019年贺兰县国民经济和 社会发展统计公报

贺兰县统计局
贺兰县社会经济调查队
二〇二〇年

目 录

一、综合	1
二、农业和农村	4
三、工业和建筑业	6
四、固定资产投资和房地产业	7
五、贸易	9
六、交通运输、邮电和旅游	11
七、金融和保险	11
八、教育和科学技术	12
九、文化、卫生和体育	13
十、人民生活和社会保障	15
十一、自然资源、环境保护与安全生产	19

2019年贺兰县国民经济和社会 发展统计公报

贺兰县统计局 贺兰县社会经济调查队

2019年以来,全县上下坚持以习近平新时代中国特色社会主义思想为指导,全面贯彻落实党的十九大、十九届二中、三中和四中全会精神,直面各种风险挑战,坚持稳中求进工作总基调,以追赶超越为主线,真抓实干,开拓进取,经济总量不断扩大,综合实力稳步提升,营商环境不断优化,高质量发展逐步显现,全县经济运行稳中有优,稳中有进,稳中有惠,稳中有质。

一、综合

初步核算,全年全县实现地区生产总值(GDP)同比增长9.0%^[1],高于上年8.7个百分点,分别高于全国、全区、银川市2.9、2.5和2.7个百分点。其中:第一产业增加值增长0.6%;第二产业增加值增长14.4%;第三产业增加值增长8.2%。三次产业结构比由上年的14.9:46.6:38.5调整为12.6:32.1:55.3,产业结构逐步调整,三次产业对GDP增长的贡献率分别是1.36%、49.75%、48.88%,分别拉

动经济增长0.1、4.5、4.4个百分点。按照常住人口计算，全县人均GDP为52875.93元，增长8.3%。

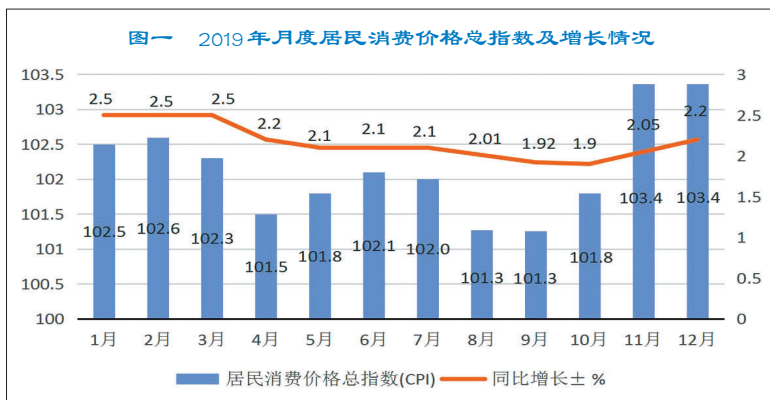
表一 2019年全县国民经济主要指标增长情况

指 标 名 称	比上年增长(%)
一、地区生产总值	9.0
第一产业	0.6
第二产业	14.4
工业	19.6
建筑业	3.7
第三产业	8.2
批发和零售业	8.9
交通运输、仓储和邮政业	19.4
住宿和餐饮业	1.1
金融业	9.1
房地产业	-6.7
其他服务业	12.6
农林牧渔业服务业	4.5

年末全县常住人口26.38万人，比上年末增加0.21万人，其中，城镇人口15.43万人，农村人口10.95人，城镇化

率为58.48%；回族人口6.57万人，占总人口的24.92%。全年出生人口3411人，人口出生率为12.98‰；死亡人口1317人，死亡率为5.04‰；人口自然增长率为7.97‰。

全年居民消费价格总指数(CPI)为102.2%，比上年同期上涨2.2%，从调查的八大类商品和服务价格来看，食品烟酒类上涨5.2%，衣着类上涨0.3%，居住类上涨1.6%，生活用品及服务上涨0.2%，交通和通信类下降1.6%，教育文化和娱乐类下降0.2%，医疗保健类上涨4.0%，其他用品和服务上涨1.9%^[2]。商品零售价格总指数为101.1%，工业生产者出厂价格总指数(PPI)为98.5%，工业生产者购进价格总指数为97.5%^[2]。



全年规模以上服务业企业营业收入2.32亿元，同比增长37.21%；利润总额-0.02亿元。

表二 2019年规模以上服务业主要行业营业收入情况

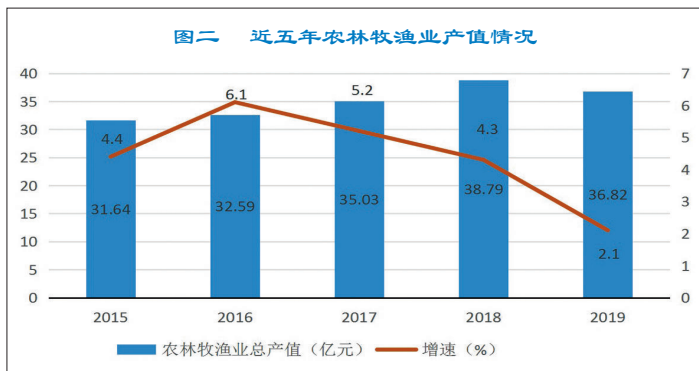
行 业	营业收入 (亿元)	比上年增长 (%)	利润总额 (亿元)
总 计	2.32	37.21	-0.024
房地产业	0.99	64.53	0.026
租赁和商务服务业	0.92	26.70	0.032
水利、环境和公共设施管理业	0.18	29.62	-0.069
教 育	0.23	3.34	-0.013

全年完成一般公共预算收入12.09亿元,同比增长4.3%,其中税收收入10.02亿元,同比增长8.3%,税收收入占一般公共预算收入的比重为82.9%,较上年同期提高3.1个百分点。全年完成一般公共预算支出32.63亿元,同比增长3%,其中用于民生改善的城乡社区事务支出6.97亿元。

二、农业和农村

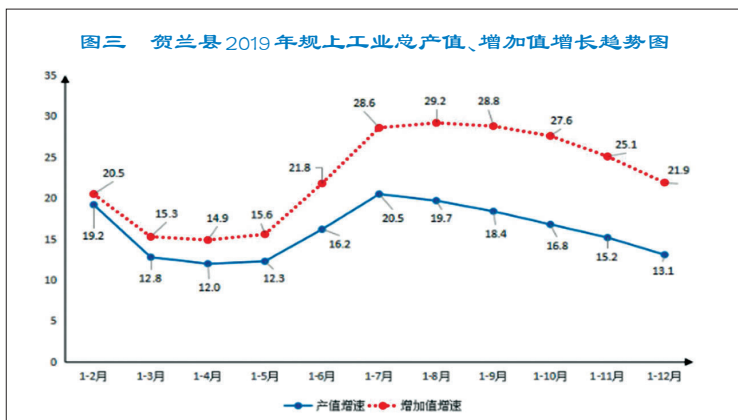
初步核算,全年完成农林牧渔业总产值36.82亿元,按可比价格计算,比上年增长2.1%。其中,农业产值20.17亿元,同比下降3.3%;林业产值0.24亿元,同比增长182.1%;畜牧业产值9.34亿元,同比增长8.2%;渔业产值5.84亿元,同比增长18.4%;农林牧渔服务业产值1.23亿元,同比增长4.5%。

经核算全年粮食作物播种面积31.35万亩,同比下降13.0%。其中小麦播种面积8.24万亩,同比下降13.0%;水稻15.94万亩,同比下降19.1%;玉米6.9万亩,同比增长0.6%。全年粮食总产量15.88万吨,同比下降18.1%。其中小麦产量3.03万吨,同比下降17.8%;水稻8.53万吨,同比下降24.5%;玉米4.28万吨,同比下降2.3%。全年牛出栏24051头,比上年同期下降8.0%;生猪出栏28620头,同比下降8.4%;家禽出栏94.2万只,同比下降23.0%;羊出栏74187头,同比增长5.2%。猪牛羊禽肉产量9558吨,同比下降5.9%,其中牛肉产量3905吨,同比下降3.1%;猪肉产量2363吨,同比下降6.2%;禽肉产量1956吨,同比下降17.5%;羊肉产量1334吨,同比增长8.2%。禽蛋产量11239吨,同比增长9.4%,鲜牛奶产量24.2吨,同比增长12.7%。水产品产量52894吨,同比增长13.8%。



三、工业和建筑业

全年全部工业增加值同比增长19.6%。规模以上工业增加值增长21.9%，在规模以上工业增加值中，轻工业增加值增长14.3%；重工业增加值增长34.6%。分经济类型看，股份制企业增加值增长21.8%；外商及港澳台商投资企业增加值增长22.4%。分门类来看，制造业增加值同比增长23.4%，电力、热力、燃气及水的生产和供应业增加值同比增长7.7%。



全年规模以上工业中，六大高耗能行业增加值增长50.7%，占规模以上工业增加值比重为31.1%；高技术产业增加值增长24.8%，占规模以上工业增加值比重为23.8%。电力、热力的生产和供应业增加值比上年增长8.9%，石油、煤炭及其他燃料加工业增加值比上年增长

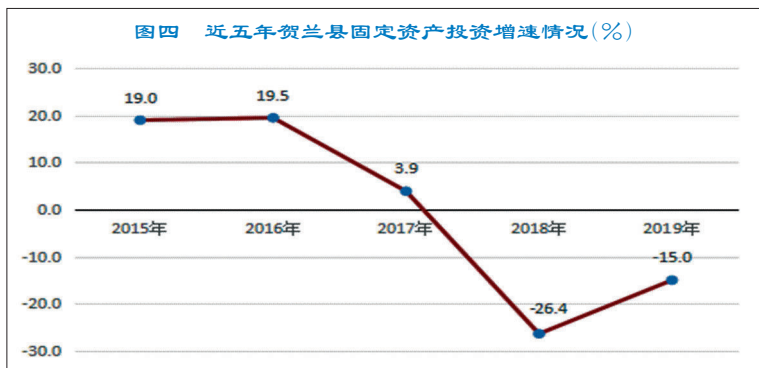
226.6%，化学原料及化学制品制造业增加值比上年下降30.4%，非金属矿物制品业增加值比上年下降10.2%，黑色金属冶炼和压延加工业增加值比上年增长33.8%，有色金属冶炼和压延加工业增加值比上年下降5.0%。全年规模以上工业企业销售产值比上年增长14.6%，工业产品销售率为96.4%。工业企业主营业务收入114.5亿元，比上年增长24.8%；主营业务成本97.1亿元，增长14.6%。实现利润总额2.3亿元，同比下降4.2%。全年74家规上工业企业25家亏损企业，亏损企业亏损3.0亿元，企业亏损面33.8%，应收票据及应收账款17.6亿元，资产负债率2.1%。

全年全县具有资质等级建筑业企业32个，实现建筑业总产值42.10亿元，增长0.1%。其中，国有及国有控股企业实现产值26.08亿元，下降16.0%；建安工程实现产值41.47亿元，增长0.3%。房屋建筑施工面积52.55万平方米，同比下降17.6%；房屋建筑竣工面积20.61万平方米，下降10.5%。具有资质等级的建筑企业实现利润总额0.44亿元，下降64.2%；实现增值税0.72亿元，下降32.6%。

四、固定资产投资和房地产业

全年全社会固定资产投资同比下降15.0%。从投资

结构看,第一产业投资同比下降61.4%;第二产业投资同比下降42.9%,其中,工业技术改造投资同比增长159.0%,比上年同期提高235.6个百分点,占工业投资的比重高达45.3%。第三产业投资同比下降2.2%。从投资主体看,国有控股投资同比下降57.2%,民营控股同比下降48.2%,其他控股同比下降67.4%。施工项目计划总投资同比下降21.7%。全年完成民间投资占全社会固定资产投资的比重达64.1%,同比下降28.9%,降幅比去年同期扩大了0.3个百分点。从投资领域看,全县工业投资同比下降42.9%,基础设施投资同比下降53.5%。

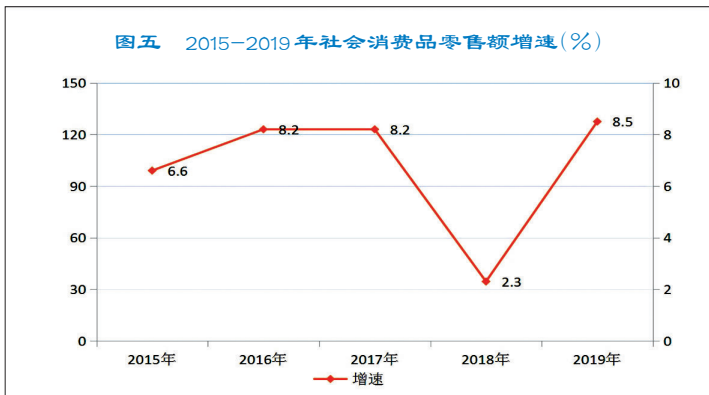


全年完成房地产开发投资41.94亿元,比上年增长2.8%,其中,住宅开发投资31.56亿元,同比增长3.5%。商品房施工面积515.37万平方米,同比增长5.3%,其中,住宅施工面积372.25万平方米,同比增长5.0%。商品房销

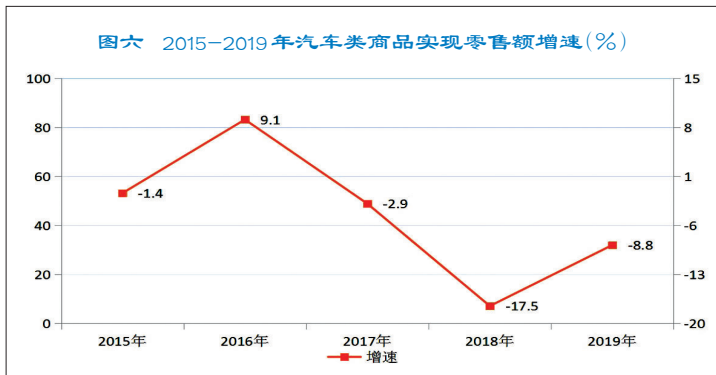
售面积113.95万平方米,同比下降10.6%,其中,住宅销售面积101.65万平方米,同比下降10.1%。商品房待售面积102.88万平方米,同比下降5.0%,其中,住宅待售面积41.62万平方米,同比下降22.7%。全年商品房销售额71.21亿元,同比下降1.5%,其中,住宅销售额64.88亿元,同比增长1.9%。

五、贸易

全年社会消费品零售总额同比增长8.5%。分城乡看,城镇实现社会消费品零售额同比增长8.7%,乡村实现消费品零售额同比增长5.6%。分行业看,批发业实现消费品零售额同比增长7.2%,零售业实现消费品零售额同比增长8.8%,住宿业实现消费品零售额同比增长5.1%,餐饮业实现消费品零售额同比增长7.1%。分经济类型看,私营经济实现消费品零售总额同比下降5.3%,国有经济、集体经济、个体经济和股份制经济实现消费品零售总额同比分别增长5.6%、4.6%、4.6%和59.1%,其他各种经济实现消费品零售总额同比下降6.6%。



从全县限额以上批发和零售业商品分类零售情况来看,除石油及制品类同比增长174.8%外,其他类商品同比下降居多,2019年,粮油、食品类同比下降66.3%,饮料类同比下降71.6%,烟酒类同比下降42.6%,服装、鞋帽、针纺织品类同比下降38.1%,化妆品类同比下降62.8%,日用品类同比下降85.8%,汽车类同比下降8.8%。



六、交通运输、邮电和旅游

全县拥有公路客运车辆198辆,5477个客位;公路货运车辆3385辆,可载重43321吨位。全县公交运营线路14条,其中,通往银川的8条,县域内3条,通往乡村的2条,专线1条;共有运营车辆215台,日发785班次,日客运量9.06万人次。2019年,共优化313、405、403路3条线路,新辟707路、709路两条线路,线路优化调整后增加成本261.84万元/年。

全年完成邮政业营业收入0.22亿元,其中,邮政业务总量0.09亿元,比上年增长50%;全年订销报刊233.5万份,杂志9.58万份;完成国内包裹快递业务37.1万件。年末移动电话用户32.7万户,同比增长5.8%。互联网宽带接入用户9.06万户,增加0.03万户^[3]。

全年实现旅游总收入1.6亿元,同比下降73.5%,接待游客180万人次,同比下降36.9%。

七、金融和保险

年末全县金融机构人民币各项存款余额187.96亿元,比上年末增长14.4%,其中,住户存款余额143.08亿元,较年初增加19.73亿元,同比增长16.0%;非金融企业存款比年初增加4.35%。人民币各项贷款余额120.80亿元,同比增长3.98%,其中,中长期贷款余额65.48亿元,同

比增长 10.78%；短期贷款余额 45.49 亿元，同比下降 7.82%。贷存比为 64.3:100。

全县实现保费收入 20880 万元，同比增长 10.7%^[4]。其中，车险收入 5006.45 万元，农险收入 3731.87 万元，商业非车险收入 12141.68 万元。全年支付各项赔款及给付额 7006.21 万元，同比下降 2.2%。

八、教育和科学技术

全县共有幼儿园 60 所，在园幼儿数 13549 人，同比增长 6.64%，专任教师 766 人，比上年增加 35 人，其中，民办幼儿园 52 所，在园幼儿数 10037 人，专任教师 669 人，幼儿教师学历合格率 93.99%（按专任教师中学前教育专业毕业人数计算）。共有小学 25 所，招生 4380 人，在校学生 23622 人，同比增长 4.44%，专任教师 1143 人，其中，民办小学 1 所，即银川西夏德胜小学，在校学生数 1280 人，专任教师 98 人；小学教学点 2 个，分别为贺兰县南梁台子北台子教学点和贺兰县南梁台子育才教学点，小学学龄儿童入学率为 100%，小学生均校舍建筑面积 10.27 平方米；生均图书 22 册；每百名学生拥有计算机 14 台；小学体育运动场（馆）面积达标的学校比例为 100%。共有中学 7 所，在校学生数 15471 人，专任教师数 1000 人，其中民办中学 1 所，即贺兰县景博中学（有限公司），在校学生 644

人,专任教师数77人;全县共有自治区交通学校1所中等职业教育学校,招生580人,在校生1330人,专任教师88人,生师比为15.11:1;专任教师学历合格率为100%。双师型教师占专任教师和专业课教师的比例分别为45.45%和56.34%。

全年财政一般公共预算支出中科技支出0.54亿元,比上年增长10.62%。

全年县本级财政共投入科普经费182.27万元,其中人员经费34.95万元;开展实用技术培训12场,培训各类人员1100人次;全县共有学会7个,企业科协15个,街道科协1个,乡镇(场)科协7个,农技协17个,市级科普示范基地27个,区级科普示范学校3个,市级科普示范学校17个,科普示范社区11个,农村科普示范基地53个,科普e站97个(乡村e站73个,社区e站8个,校园e站16个)。全县自治区认定的技术创新中心6家;新认定国家高新技术企业3家,累计14家;新培育科技型中小企业15家,累计43家;新认定自治区农业高新科技技术企业2家,累计3家;新认定自治区小巨人企业新认定2家,累计7家。发明专利授权量97件,万人拥有量3.57件。

九、文化、卫生和体育

年末全县拥有艺术表演团体10个,民间文艺社会26

家,文化馆1个,公共图书馆1个,博物馆2个。广播电台1座,电视台1座,电视综合人口覆盖率均达到46%,有线广播电视用户10.1万户。

2019年末全县有卫生机构192个,其中,公立医院2个、民营医院4个、乡镇卫生院8个、社区卫生服务站11个、村卫生室54个、妇幼保健计划生育服务中心1个、疾病预防控制中心1个、卫生监督所1个、其他民营医疗机构110个。卫生机构床位902张,其中,公立医院床位606张、乡镇卫生院床位82张、妇幼保健计划生育服务中心床位65张、民营医院床位149张。卫生技术人员1589人,其中,执业医师及执业助理医师609人,注册护士650人。全县已认定医疗保险定点医疗机构53家,其中二级医院7家,乡镇卫生院8家,社区8家,诊所30家;定点零售药店165家,全年新增29家。城乡居民基本医疗保险门诊大病暂定为30个病种。全年共接种国家免疫规划疫苗11种101026剂次,接种率达到99.79%

我县目前有体育总会、农民体育协会、老年人体育协会、社会体育指导员协会等15个体育组织。全县举办大型群众体育活动15次,各乡镇、各部门举办小型多样的运动会达30多次,经常参加体育锻炼的人数达到9万人,占总人口的34%以上。2019年培养三级社会体育指导员

120人,全县共有社会体育指导员800人。在全国二青会中,取得3个冠军、1个亚军、1个季军、1个第四名、3个第五名、1个第七名的好成绩。

十、人民生活和社会保障

根据城乡一体化住户调查,按常住地分,城镇居民和农村居民人均可支配收入分别为33660.3和15927.5元,增长8.4%和7.8%。全县城镇常住居民和农村常住居民人均生活消费支出分别为21500.7和14873.6元,增长7.7%和6.7%。

表三 2019年居民人均收支主要指标

指 标	城镇常住居民		农村常住居民	
	绝对数(元)	增速(%)	绝对数(元)	增速(%)
人均可支配收入	33660.3	8.4	15927.5	7.8
工资性收入	23685.3	9.4	8121.3	9.1
经营净收入	2890.5	11.4	5746.8	4.8
财产净收入	1518.5	3.2	554.3	10.0
转移净收入	5566.0	4.4	1505.0	11.9

生态移民地区农村居民人均可支配收入8649.9元,比上年增751.4元,增幅为9.5%。

年末每百户居民家庭拥有家用汽车57辆,比上年末

增加6辆;拥有计算机37台,其中接入互联网的计算机25台,分别减少1台和6台;拥有移动电话282部,其中接入互联网的移动电话253部,与上年保持持平;拥有彩色电视机106台、电冰箱106台、洗衣机104台、空调11台、热水器94台。



2019年年末全县企业职工基本养老保险参保人数52164人;机关事业单位养老保险参保人数6955人,失业保险参保人数30706人,工伤保险参保44172人;城乡居民养老保险参保82326人;全县基本医疗保险参保人数共计213270人,完成任务的101.75%。其中:城乡居民基本医疗保险参保缴费人数179478人,完成任务的100.2%;城镇职工基本医疗保险参保人数33792人,完成任务的110.79%;生育保险参保人数26393人,完成任务的154.35%。

全年征缴城镇职工基本养老保险基金51261万元;征缴机关事业单位养老保险基金8868万元(含职业年金1942万元);征缴失业保险费1088万元,征缴工伤保险基金933万元;征缴城乡居民养老保险1711万元;为2711名离退休人员发放养老金。对全城乡居民养老保险基础养老金进行了调整,调整后我城乡居民基础养老金达到了每人每月245元,居全区较高水平。

全县拥有中心敬老院、第二敬老院、宁夏归德林医养服务中心、通义老来乐敬老家园4家敬老院,共有床位数686张,收住特困人员、优抚对象及其他人员共338人。其中中心敬老院为收养性社会福利单位,设置床位数330张,收住特困人员、优抚对象及其他人员203人;拥有日间照料中心10个,共有床位92张;老年饭桌16个,共有床位52张。全县享受城乡低保人员共计4870户6408人,其中移民享受社会救助政策1150户1485人次,发放城乡低保金2975.9万元;全县建档立卡户享受城乡低保待遇共547户775人,2019年全年新增城乡低保对象605户787人,取消770户827人,提标212户451人,降标162户202人;全县累计救助建档立卡户25人次,发放临时救助资金6.84万元;发放城乡高龄津贴共计1235.2万元,惠及群众1656户1682人;发放农村五保分散供养、集中供养金、城市三

无人员生活供养金共374.4万元,惠及群众292人。全县共批准临时救助2081人次,发放救助金166.62万元;开展城市生活无着流浪乞讨人员的救助214人次,发放救助金1.25万元,发放救助物资6.8万元;保障贫困学生应助尽助,解决贫困家庭学生学业困境,助学56人,共计发放助学金18.8万元;办理建档立卡户子女助学2人,发放救助金1.2万元。全年销售中福在线760万元,其中视频彩票730万元,纸质彩票30万元。

贺兰县全社会就业人数161046人,比上年同期增加4993人,同比增长3.2%。其中:非私营就业人数20314人,比上年同期增加760人,同比增长3.9%;私营就业人数33091人,比上年同期增加279人,同比增长0.9%;个体就业人数28672人,比上年同期增加1789人,同比增长6.7%;农村就业人数78969人,比上年同期增加2165人,同比增长2.8%。第一产业就业人数41932人,比上年同期增加1988人,同比增长4.9%;第二产业就业人数34268人,比上年同期减少183人,同比下降0.5%;第三产业就业人数84847人,比上年同期增加3190人,同比增长3.9%。

全年实现城镇新增就业5362人,城镇登记失业率控制在2.9%以内,城镇失业人员再就业3618人,城镇就业困难人员实现就业476人;全县农村劳动力转移就业

22909人,实现劳务收入27109万元。

十一、自然资源、环境保护与安全生产

全县国土面积1197.57平方公里。全年完成造林面积8028亩,森林抚育面积2万亩。年末全社会用水量4.68亿 m^3 ,其中农业灌溉用水4.41亿 m^3 ,工业用水0.1亿 m^3 ,生活用水0.13亿 m^3 ,生态环境用水0.03亿 m^3 。行业销售电量13.31亿千瓦时,同比增长18%。年末建成区绿化覆盖面积1248公顷,年末建成区园林绿地面积1180公顷。

全年平均气温为9.9 $^{\circ}C$,比历年平均值偏高0.3 $^{\circ}C$,年总降水量为147毫米,比历年平均值偏少28.1毫米;年极端最高气温为35.9 $^{\circ}C$,出现在8月15日,年极端最低气温为-17.5 $^{\circ}C$,出现在1月16日;年日照时数为2669.1小时,较历年平均值偏少335.5小时。全县共有宁夏联合水务和宁夏蓝星水两个污水处理公司,全年处理污水2508万吨。

全年共发生生产安全事故9起,受伤3人,死亡6人,事故起数、死亡人数同比持平,受伤人数同比下降80%;亿元GDP生产安全事故死亡率为0.064,在自治区下达的指标范围内。

注释：

[1]地区生产总值、各产业增加值增速按可比价格计算。

[2]消费价格指数取自银川市调查队,为全市数据。

[3]电信、移动、互联网数据为联通公司、电信公司、移动公司提供数据之和。

[4]保费收入为人保财险贺兰支公司、中国人寿贺兰支公司提供数据值之和。

[5]所有部门统计数据均来源于各部门、各单位,由数据提供单位予以解释。